


Fondsinformation

Der Deka iBoxx EUR Liquid Corporates Diversified UCITS ETF - Fonds im Überblick

Stammdaten

| | |
|-------------------|-------------------------------------|
| ISIN | DE000ETFL375 |
| Fondsgesellschaft | Deka Investment GmbH |
| Region | Rentenfonds / Geldmarktfonds Europa |
| Fondsanlage | ETF |
| Fondsauflagedatum | 17.02.2010 |
| Fondswährung | EUR |
| Ertragsverwendung | Ausschüttend |
| Geschäftsjahr | 01. März - 28. Februar |

Risikoindikator



Kosten

| | |
|--|-------------------------|
| Ausgabeaufschlag | 0% p.a. |
| Laufende Kosten nach PRIIP-KID ohne Transaktionskosten | 0,20% p.a. (04.04.2024) |
| Transaktionskosten | 0,00% p.a. |
| Erfolgsgebühren | Keine |

Risikokennzahlen

| | |
|--------------------------|-------|
| Volatilität 3 Jahre p.a. | 4,61% |
| Sharpe Ratio 3 Jahre | -0,88 |

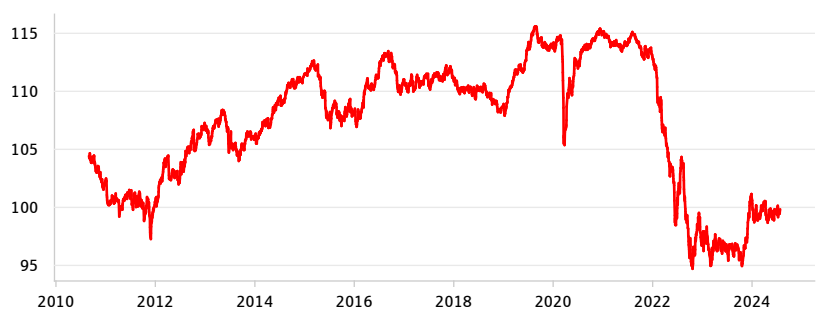
Top Holdings

| | |
|-------|--|
| 3,56% | CREDIT SUISSE GROUP AG 7.75 03/01/2029 |
| 2,23% | BANCO SANTAND 4.875% Oct31 EMTN |
| 2,01% | 3.019% HSBC Holdings PLC 6/2027 |
| 1,82% | HSBC HOLDINGS PLC ff frn/23-230533 |
| 1,77% | BANQ FED CRD 3.125% Sep27 EMTN |

Anlagepolitik

Der Deka iBoxx € Liquid Corporates Diversified UCITS ETF ist ein passiv gemanagter börsengehandelter Indexfonds (Exchange Traded Fund, ETF). Ziel des Fondsmanagements ist die exakte Abbildung der Wertentwicklung des iBoxx € Liquid Corporates Diversified (Preisindex) und damit einen langfristigen Kapitalzuwachs durch die Teilhabe an den Kursteigerungen und Zinszahlungen der im Index enthaltenen Unternehmensanleihen zu erwirtschaften. Dabei wird die Erzielung einer größtmöglichen Rendite bei gleichzeitig angemessenem Risiko für diese Anlageklasse angestrebt. Der Index wird mit den jeweiligen im Index befindlichen Wertpapieren abgebildet (physische Replikation). Es wird versucht die Wertentwicklung des Index so genau wie möglich abzubilden. Hierzu investiert der Fonds in maximal 75 Anleihen von Unternehmen mit Hauptsitz in Europa. Das Kreditrating einer Anleihe aus dem nichtfinanzwirtschaftlich geprägten Geschäftsbereich muss mindestens BBB- und aus dem finanzwirtschaftlich geprägten Bereich A- oder besser sein. Der Fonds kann dennoch von diesem Index abweichen (positiv oder negativ).

Wertentwicklung in EUR*

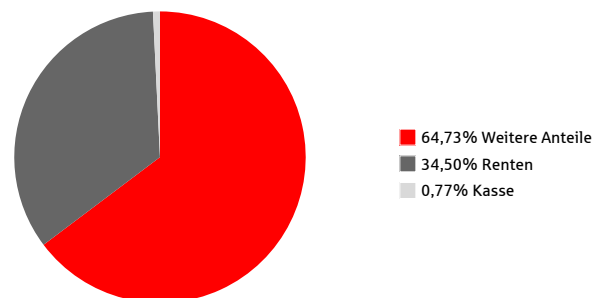


Wertentwicklung*

| lfd. Jahr | 6 Monate | 1 Jahr | 3 Jahre | 5 Jahre | seit Auflegung |
|-----------|----------|--------|---------|---------|----------------|
| 2023 | 2022 | 2021 | 2020 | 2019 | |
| 1,45% | 2,13% | 6,52% | -2,43% | -1,24% | 1,79% |
| 7,66% | -13,75% | -1,36% | 1,89% | 5,60% | |

* Die Berechnung aller Wertentwicklungsangaben erfolgt nach der BVI-Methode p.a., d.h. sämtliche Kosten und Gebühren mit Ausnahme des Ausgabeaufschlages wurden abgezogen.

Asset Klassen



Diese Darstellung dient lediglich der Produktinformation und stellt weder eine Anlageberatung noch eine Produktempfehlung im Hinblick auf die Investmentfonds als Bestandteil des Versicherungsproduktes dar. Detaillierte Informationen (z.B. zu allen Kosten - wie beispielsweise den Portfolio-Transaktionskosten oder erfolgsabhängigen Gebühren - und Risiken, die mit der Anlage in diesem Fonds verbunden sind) entnehmen Sie bitte den für den jeweiligen Fonds gültigen PRIIP-KID, den spezifischen Informationen, dem aktuellen Verkaufsprospekt sowie den jeweiligen Jahres- und ggfs. Halbjahresberichten, die Sie auf der Homepage der jeweiligen Kapitalverwaltungsgesellschaft oder auf unserer Homepage in elektronischer Form abrufen oder bei uns kostenlos anfordern können. Diese allein sind verbindliche Grundlage für den Erwerb von Fonds. Historische Wertentwicklungen sind keine Garantie für eine ähnliche Entwicklung in der Zukunft. Diese ist nicht prognostizierbar. Das Anlagerisiko trägt der Versicherungsnehmer. Durch verschiedene Risiken wie Markt-, Branchen- und Unternehmensrisiken sowie durch Währungs-, Zins-, Bonitäts-, Konjunktur- und Länderrisiken oder durch den Einsatz von Derivaten können Kursverluste entstehen. Der Fonds unterliegt dem deutschen Investmentsteuergesetz. Dies kann Auswirkungen darauf haben, wie Sie bzw. Ihre Einkünfte aus dem Fonds besteuert werden. Alle hier gemachten Angaben beruhen auf sorgfältig ausgewählten Quellen, dennoch kann keine Haftung für die Vollständigkeit, Richtigkeit und Genauigkeit der dargestellten Inhalte übernommen werden.