

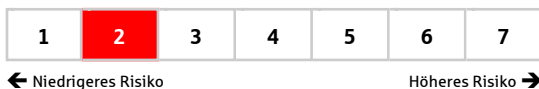
Fondsinformation

Der Deka iBoxx EUR Liquid Non-Financials Diversified UCITS ETF - Fonds im Überblick

Stammdaten

ISIN	DE000ETFL383
Fondsgesellschaft	Deka Investment GmbH
Region	Rentenfonds / Geldmarktfonds Europa
Fondsanlage	ETF
Fondsauflagedatum	03.03.2011
Fondswährung	EUR
Ertragsverwendung	Ausschüttend
Geschäftsjahr	29. Februar - 28. Februar

Risikoindikator



Kosten

Ausgabeaufschlag	0% p.a.
Laufende Kosten nach PRIIP-KID ohne Transaktionskosten	0,20% p.a. (04.04.2024)
Transaktionskosten	0,00% p.a.
Erfolgsgebühren	Keine

Risikokennzahlen

Volatilität 3 Jahre p.a.	5,75%
Sharpe Ratio 3 Jahre	-0,87

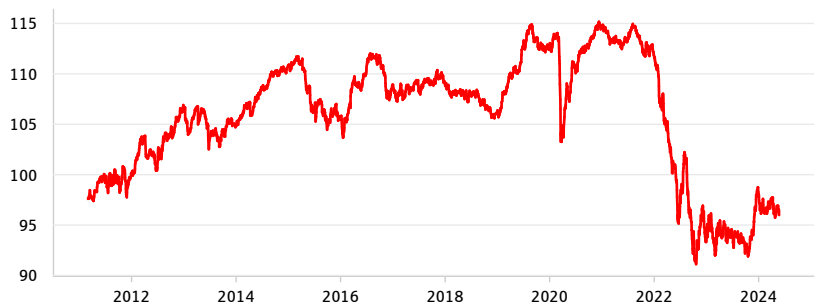
Top Holdings

3,91%	BAYER AG 4.625%/23-260533
3,54%	ELECTRICITE DE FRANCE SA SR UNSECURED 11/33 1
3,41%	BOUYGUES SA-REG-S 4.62500% 22-07.06.32
3,28%	Eni SpA, 4,25%, 05/19/2033
3,27%	Stellantis N.V. MTN 23/31

Anlagepolitik

Ziel des Fondsmanagements ist die exakte Abbildung der Wertentwicklung des Markt iBoxx € Liquid Non-Financials Diversified (Preisindex) und damit einen langfristigen Kapitalzuwachs durch die Teilhabe an den Kurssteigerungen und Zinszahlungen der im Index enthaltenen Unternehmensanleihen zu erwirtschaften. Dabei wird die Erzielung einer größtmöglichen Rendite bei gleichzeitig angemessenem Risiko für diese Anlageklasse angestrebt. Der Index wird mit den jeweiligen im Index befindlichen Wertpapieren abgebildet (physische Replikation). Es wird versucht die Wertentwicklung des Index so genau wie möglich abzubilden. Hierzu investiert der Fonds in maximal 40 Anleihen von Unternehmen mit Hauptsitz in Europa, die außerhalb der Finanzwirtschaft tätig sind. Die Laufzeit der einzelnen Anleihen beträgt zwischen 1,5 und 10 Jahren. Das Kreditrating der jeweiligen Anleihen beträgt BBB- oder besser. Der Fonds kann dennoch von diesem Index abweichen (positiv oder negativ).

Wertentwicklung in EUR*

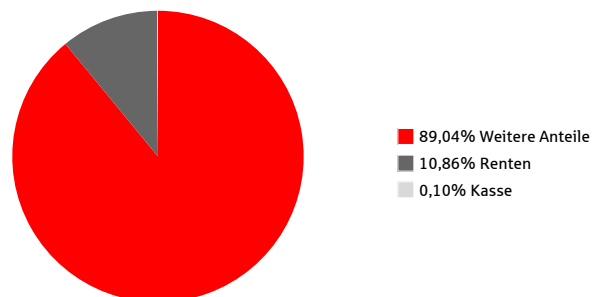


Wertentwicklung*

lfd. Jahr	6 Monate	1 Jahr	3 Jahre	5 Jahre	seit Auflegung
-1,20%	3,20%	5,09%	-3,59%	-1,35%	1,82%
2023	2022	2021	2020	2019	
7,97%	-15,63%	-1,84%	2,99%	6,99%	

* Die Berechnung aller Wertentwicklungsangaben erfolgt nach der BVI-Methode p.a., d.h. sämtliche Kosten und Gebühren mit Ausnahme des Ausgabeaufschlages wurden abgezogen.

Asset Klassen



Diese Darstellung dient lediglich der Produktinformation und stellt weder eine Anlageberatung noch eine Produktempfehlung im Hinblick auf die Investmentfonds als Bestandteil des Versicherungsproduktes dar. Detaillierte Informationen (z.B. zu allen Kosten - wie beispielsweise den Portfolio-Transaktionskosten oder erfolgsabhängigen Gebühren - und Risiken, die mit der Anlage in diesem Fonds verbunden sind) entnehmen Sie bitte den für den jeweiligen Fonds gültigen PRIIP-KID, den spezifischen Informationen, dem aktuellen Verkaufsprospekt sowie den jeweiligen Jahres- und ggfs. Halbjahresberichten, die Sie auf der Homepage der jeweiligen Kapitalverwaltungsgesellschaft oder auf unserer Homepage in elektronischer Form abrufen oder bei uns kostenlos anfordern können. Diese allein sind verbindliche Grundlage für den Erwerb von Fonds. Historische Wertentwicklungen sind keine Garantie für eine ähnliche Entwicklung in der Zukunft. Diese ist nicht prognostizierbar. Das Anlagerisiko trägt der Versicherungsnehmer. Durch verschiedene Risiken wie Markt-, Branchen- und Unternehmensrisiken sowie durch Währungs-, Zins-, Bonitäts-, Konjunktur- und Länderrisiken oder durch den Einsatz von Derivaten können Kursverluste entstehen. Der Fonds unterliegt dem deutschen Investmentsteuergesetz. Dies kann Auswirkungen darauf haben, wie Sie bzw. Ihre Einkünfte aus dem Fonds besteuert werden. Alle hier gemachten Angaben beruhen auf sorgfältig ausgewählten Quellen, dennoch kann keine Haftung für die Vollständigkeit, Richtigkeit und Genauigkeit der dargestellten Inhalte übernommen werden.