


# Fondsinformation

## Der Deka Deutsche Börse EUROGOV® Germany 3-5 UCITS ETF - Fonds im Überblick

### Stammdaten

ISIN	DE000ETF193
Fondsgesellschaft	Deka Investment GmbH
Region	Rentenfonds / Geldmarktfonds Deutschland
Fondsanlage	ETF
Fondsauflagedatum	16.03.2009
Fondswährung	EUR
Ertragsverwendung	Ausschüttend
Geschäftsjahr	01. März - 28. Februar

### Risikoindikator



### Kosten

Ausgabeaufschlag	0% p.a.
Laufende Kosten nach PRIIP-KID ohne Transaktionskosten	0,15% p.a. (16.04.2026)
Transaktionskosten	0,00% p.a.
Erfolgsgebühren	Keine

### Risikokennzahlen

Volatilität 3 Jahre p.a.	2,72%
Sharpe Ratio 3 Jahre	-0,34

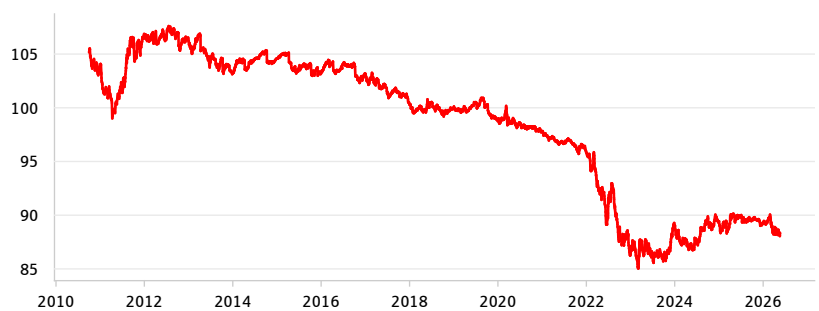
### Top Holdings

16,70%	0.000 % Bundesrepublik Deutschland v.20(2030)
16,55%	Bundesrep.Deutschland Anl.v.2019 (2029)
9,57%	2.4% Deutschland 25/30 4/2030
9,33%	BUNDES OBLIGATION, 2,2%, 10.10.2030
8,44%	Bundesrep.Deutschland Anl.v.2023 (2030)

### Anlagepolitik

Der Deka Deutsche Börse EUROGOV® Germany 3-5 UCITS ETF ist ein passiv gemanagter börsenhandelter Indexfonds (Exchange Traded Fund, ETF). Ziel des Fondsmanagements ist die exakte Abbildung der Wertentwicklung des Deutsche Börse EUROGOV® Germany 3-5 (Preisindex) und damit einen langfristigen Kapitalzuwachs durch die Teilhabe an den Kursteigerungen und Zinszahlungen der im Index enthaltenen Staatsanleihen zu erwirtschaften. Dabei wird die Erzielung einer größtmöglichen Rendite bei gleichzeitig angemessenem Risiko für diese Anlageklasse angestrebt. Der Index wird mit den jeweiligen im Index befindlichen Wertpapieren abgebildet (physische Replikation). Es wird versucht die Wertentwicklung des Index so genau wie möglich abzubilden. Hierzu investiert der Fonds in maximal 15 Staatsanleihen der Bundesrepublik Deutschland mit einer Restlaufzeit von drei bis fünf Jahren. Der Fonds kann dennoch von diesem Index abweichen (positiv oder negativ). Angaben zum prognostizierten Tracking Error sind im Verkaufsprospekt und unter [www.deka-etf.de](http://www.deka-etf.de) zu finden. Dieser Investmentfonds darf mehr als 35 % des Sondervermögens in Wertpapiere und Geldmarktinstrumente der Bundesrepublik Deutschland investieren. Es können Derivate zu Investitions- und/oder Absicherungszwecken eingesetzt werden.

### Wertentwicklung in EUR\*

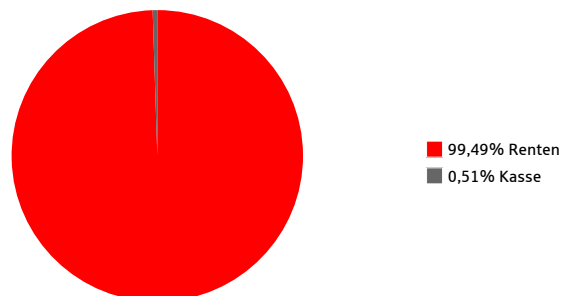


### Wertentwicklung\*

lfd. Jahr	6 Monate	1 Jahr	3 Jahre	5 Jahre	seit Auflegung
-0,46%	-0,84%	-0,06%	1,92%	-0,90%	0,38%
2025	2024	2023	2022	2021	
1,20%	1,77%	4,14%	-9,86%	-1,49%	

\* Die Berechnung aller Wertentwicklungsangaben erfolgt nach der BVI-Methode p.a., d.h. sämtliche Kosten und Gebühren mit Ausnahme des Ausgabeaufschlages wurden abgezogen.

### Asset Klassen



Diese Darstellung dient lediglich der Produktinformation und stellt weder eine Anlageberatung noch eine Produktempfehlung im Hinblick auf die Investmentfonds als Bestandteil des Versicherungsproduktes dar. Detaillierte Informationen (z.B. zu allen Kosten - wie beispielsweise den Portfolio-Transaktionskosten oder erfolgsabhängigen Gebühren - und Risiken, die mit der Anlage in diesem Fonds verbunden sind) entnehmen Sie bitte den für den jeweiligen Fonds gültigen PRIIP-KID, den spezifischen Informationen, dem aktuellen Verkaufsprospekt sowie den jeweiligen Jahres- und ggfs. Halbjahresberichten, die Sie auf der Homepage der jeweiligen Kapitalverwaltungsgesellschaft oder auf unserer Homepage in elektronischer Form abrufen oder bei uns kostenlos anfordern können. Diese allein sind verbindliche Grundlage für den Erwerb von Fonds. Historische Wertentwicklungen sind keine Garantie für eine ähnliche Entwicklung in der Zukunft. Diese ist nicht prognostizierbar. Das Anlagerisiko trägt der Versicherungsnehmer. Durch verschiedene Risiken wie Markt-, Branchen- und Unternehmensrisiken sowie durch Währungs-, Zins-, Bonitäts-, Konjunktur- und Länderrisiken oder durch den Einsatz von Derivaten können Kursverluste entstehen. Der Fonds unterliegt dem deutschen Investmentsteuergesetz. Dies kann Auswirkungen darauf haben, wie Sie bzw. Ihre Einkünfte aus dem Fonds besteuert werden. Alle hier gemachten Angaben beruhen auf sorgfältig ausgewählten Quellen, dennoch kann keine Haftung für die Vollständigkeit, Richtigkeit und Genauigkeit der dargestellten Inhalte übernommen werden.