


# Fondsinformation

## Der Deka-Impact Renten CF - Fonds im Überblick

### Stammdaten

ISIN	LU2112788208
Fondsgesellschaft	Deka International S.A.
Kategorie	Nachhaltig nach Artikel 8 OffenlegungsVO
Region	Rentenfonds / Geldmarktfonds Welt
Fondsanlage	Aktiv verwaltete Fonds
Fondsauflagedatum	02.06.2020
Fondswährung	EUR
Ertragsverwendung	Ausschüttend
Geschäftsjahr	01. Juni - 31. Mai

### Risikoindikator



### Kosten

Ausgabeaufschlag	0% p.a.
Laufende Kosten nach PRIIP-KID ohne Transaktionskosten	1,00% p.a. (09.01.2026)
Transaktionskosten	0,20% p.a.
Erfolgsgebühren	Keine
Rückvergütung*	0,19% p.a.

\* Diese Rückvergütung erhalten Sie in Form einer fondsabhängigen Überschussbeteiligung, die wir jährlich im Geschäftsbericht veröffentlichen. Die Höhe der fondsabhängigen Überschussbeteiligung ist nicht garantiert und kann sich jederzeit ändern.

### Risikokennzahlen

Volatilität 3 Jahre p.a.	2,99%
Sharpe Ratio 3 Jahre	0,07

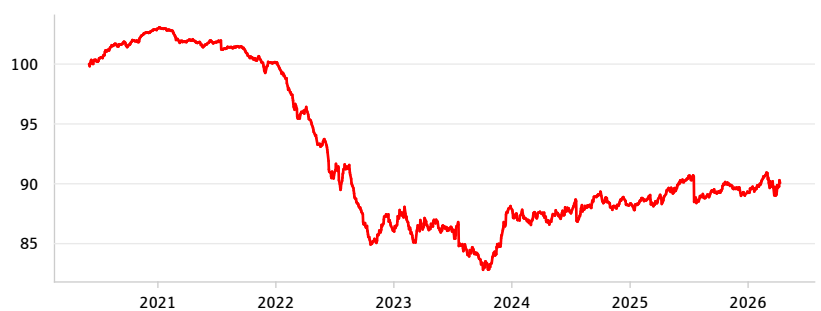
### Top Holdings

2,45%	Republik Litauen MTN 26/41
2,12%	SpareBank 1 Sor-Norge ASA Non-Pref. MTN 23/28
1,83%	Republik Côte d'Ivoire Notes 24/33 Reg.S
1,80%	Brasilien Nota S.NTNF 24/35
1,69%	Rumaenien Bonds 23/28

### Anlagepolitik

Anlageziel dieses Fonds ist es, durch die Nutzung von Chancen und durch Vermeidung von Risiken, die sich aus ökonomischen, ökologischen und sozialen Entwicklungen ergeben, ein mittel- bis langfristiges Kapitalwachstum zu erwirtschaften. Um dies zu erreichen, legt der Fonds global in Wertpapiere von Staaten, supranationalen Einrichtungen, Gebietskörperschaften und Unternehmen an (davon mindestens 51% des Fondsvermögens in fest und/oder variabel verzinsliche Wertpapiere), deren Produkte und Dienstleistungen Lösungen zur Erreichung der Nachhaltigkeitsziele (Sustainable Development Goals - SDG) der Vereinten Nationen (UN) darstellen. Bei der Auswahl der Staaten für das Anlageuniversum werden deren Standards in der Klimapolitik, den politischen Rechten und bürgerlichen Freiheiten und/oder das Korruptionsniveau berücksichtigt.

### Wertentwicklung in EUR\*

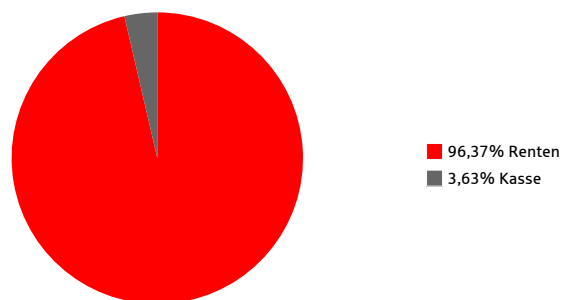


### Wertentwicklung\*

lfd. Jahr	6 Monate	1 Jahr	3 Jahre	5 Jahre	seit Auflegung
2025	0,81%	0,75%	3,99%	3,15%	-0,87%
2024	2,18%	4,08%	-12,87%	-2,01%	-0,40%
2023					
2022					
2021					

\* Die Berechnung aller Wertentwicklungsangaben erfolgt nach der BVI-Methode p.a., d.h. sämtliche Kosten und Gebühren mit Ausnahme des Ausgabeaufschlages wurden abgezogen.

### Asset Klassen



Diese Darstellung dient lediglich der Produktinformation und stellt weder eine Anlageberatung noch eine Produktempfehlung im Hinblick auf die Investmentfonds als Bestandteil des Versicherungsproduktes dar. Detaillierte Informationen (z.B. zu allen Kosten - wie beispielsweise den Portfolio-Transaktionskosten oder erfolgsabhängigen Gebühren - und Risiken, die mit der Anlage in diesem Fonds verbunden sind) entnehmen Sie bitte den für den jeweiligen Fonds gültigen PRIIP-KID, den spezifischen Informationen, dem aktuellen Verkaufsprospekt sowie den jeweiligen Jahres- und ggfs. Halbjahresberichten, die Sie auf der Homepage der jeweiligen Kapitalverwaltungsgesellschaft oder auf unserer Homepage in elektronischer Form abrufen oder bei uns kostenlos anfordern können. Diese allein sind verbindliche Grundlage für den Erwerb von Fonds. Historische Wertentwicklungen sind keine Garantie für eine ähnliche Entwicklung in der Zukunft. Diese ist nicht prognostizierbar. Das Anlagerisiko trägt der Versicherungsnehmer. Durch verschiedene Risiken wie Markt-, Branchen- und Unternehmensrisiken sowie durch Währungs-, Zins-, Bonitäts-, Konjunktur- und Länderrisiken oder durch den Einsatz von Derivaten können Kursverluste entstehen. Der Fonds unterliegt dem deutschen Investmentsteuergesetz. Dies kann Auswirkungen darauf haben, wie Sie bzw. Ihre Einkünfte aus dem Fonds besteuert werden. Alle hier gemachten Angaben beruhen auf sorgfältig ausgewählten Quellen, dennoch kann keine Haftung für die Vollständigkeit, Richtigkeit und Genauigkeit der dargestellten Inhalte übernommen werden.